


# Le dirigeable volé : Affiche


<https://nanouk-ec.com/enseignants/les-films/le-dirigeable-vole>

L'affiche par dévoilement progressif








Un exemple :



Affiche film



Jaquette DVD

						
Un motif ovale, comme l'ovale du dirigeable  Les couleurs jaune et orange, les cordages...	Un personnage, Un enfant Quelle attitude ?	Un élément de ciel avec un engin volant et un personnage La couleur jaune orange revient sur la partie gauche	Le titre apparaît  Quel rapport avec les éléments précédents ?	2 <sup>ème</sup> élément de texte qui précise le titre : « D'après « deux ans de vacances » de Jules Verne. Qui est Jules Verne ?	Nouveau personnage  Qui peut-il être ? Observer son costume.  Quel rapport avec l'enfant ?	La forme ovale tronquée du dirigeable apparaît.  Un élément de mer complète sous le ciel. Quel genre de film ? Observer la toile déchirée du dirigeable. Pourquoi ?

Télécharger [ici](#) le pdf des images successives du dévoilement.

Source : Ecole et Cinéma de la Somme 2017-2018

L'affiche présentée entièrement aux élèves

L'affiche mélange différentes techniques : dessin, photographie. De même, les différents éléments visuels s'imbriquent les uns dans les autres pour organiser une lecture du premier au dernier plan. La première « couche » est constituée du dessin d'un dirigeable dont une partie est déchirée, offrant ainsi une ouverture vers la profondeur de l'image, elle dessinée. Un personnage (photographie) en noir et blanc permet cette transition : sa jambe droite est au 1er plan alors que sa jambe gauche se situe « encore » de l'autre côté. Dans cette trouée, un jeune garçon pensif (photographie) est appuyé contre le pli de la déchirure, alors qu'on le devine plus loin sur une machine volante, et que plus au fond encore une montgolfière plane dans les airs, au-dessus d'une mer occupée par de nombreux dauphins.

Peu de texte : le titre et le nom du réalisateur en bas. A noter la référence à l'œuvre de Jules Verne, indiquée plus discrètement en haut à gauche.

La compréhension du titre

Ecrire le titre du film au tableau : les élèves ne savent peut-être pas ce qu'est un ballon dirigeable ou aérostat ou encore zeppelin. Il s'agit d'un ballon que l'on peut diriger, cependant, dans le film, le vent l'emporte...

Note : Pour plus d'infos sur les dirigeables voir par exemple le petit diaporama sur : <http://slideplayer.fr/slide/5853632/>

Faire peut-être un petit tour par la polysémie : le vol du dirigeable.

Lister les idées qui viennent : quelle histoire va nous être racontée ?

Qui aurait pu voler ce dirigeable ? Pour quelle(s) raison(s) ? Où pourrait(ent)-il(s) aller ?