
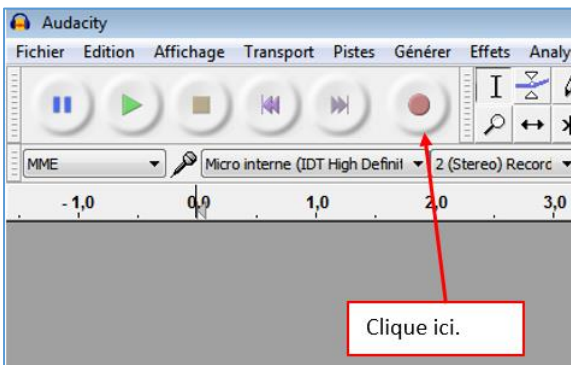


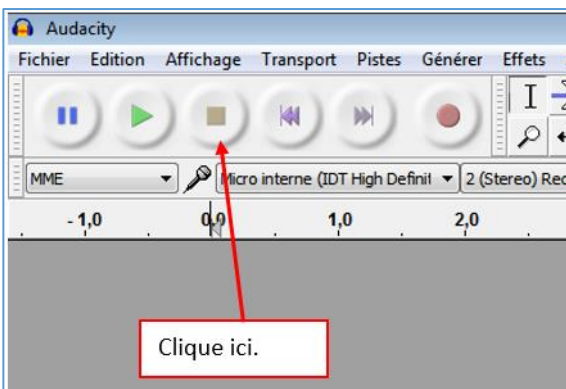
1. Lancer l'application **Audacity**



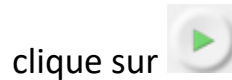
2. Pour **enregistrer** un son, clique sur 



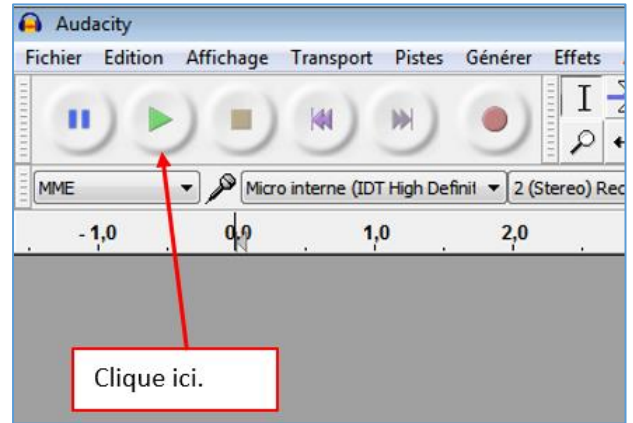
3. Pour **arrêter** l'enregistrement, clique



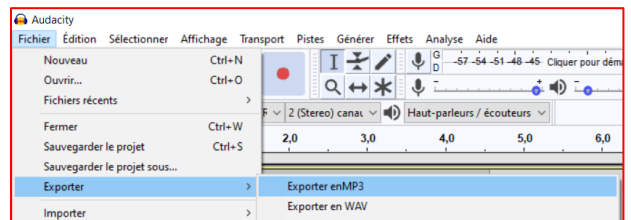
4. Pour **écouter** ton enregistrement,


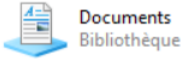


clique sur



5. Pour **sauvegarder** le fichier-son, clique sur **Fichier – Exporter – Exporter en MP3**



6. Clique sur  puis sur  et enfin sur le dossier dans lequel tu veux le ranger.

7. Donne un nom à ton fichier (ex. : page1) puis clique sur **Enregistrer**.

