


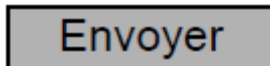
Procédure de remontée des réponses du challenge A1 2014/2015

Préparation

- Vérifiez que le logiciel gratuit Adobe Reader est bien installé et dans une version récente (8 ou ultérieure) sur l'ordinateur que vous utiliserez pour effectuer la remontée de vos éléments de réponse. Il vous est déconseillé d'utiliser un autre lecteur de documents PDF. Vous pouvez télécharger Adobe Reader à l'adresse suivante : <http://get.adobe.com/fr/reader/>
- Enregistrez le formulaire « A1 TEAM CHALLENGE 2014 formulaire d'inscription.pdf » que vous avez reçu en pièce jointe dans ce mail

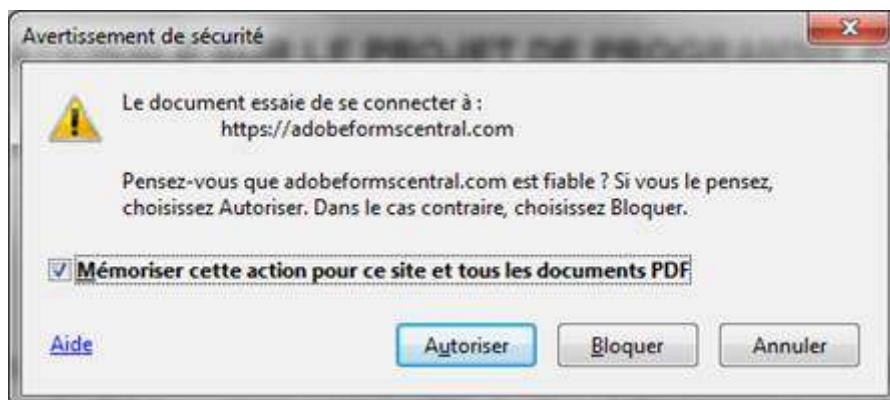
Transmission de la réponse

Lorsque vous avez terminé votre saisie, vous n'avez qu'un clic à faire pour transmettre votre réponse à la **conseillère départementale langues vivantes**. Il vous suffit de cliquer sur le bouton « Envoyer » présent en bas de la dernière page du formulaire.



IMPORTANT : VOUS NE DEVEZ EN AUCUN CAS ENVOYER PAR MAIL LE FORMULAIRE MAIS UTILISER LE BOUTON « ENVOYER »

Lorsque vous cliquez sur , il est possible qu'un avertissement de sécurité vous indique que le document essaie de se connecter à <https://adobeformcentrals.com> , vous pouvez autoriser cette connexion sans crainte.



Une fois cette opération autorisée, un message vous indique que votre réponse a bien été transmise.